

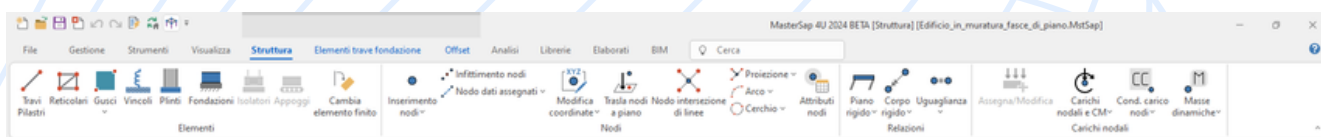
MasterSap 4U è un programma di analisi strutturale ad elementi finiti che risponde pienamente alle esigenze applicative del settore dell'Ingegneria civile; calcola rapidamente e procede al dimensionamento di tipologie costruttive di qualunque genere, non solo edifici ma anche opere più complesse quali tralicci, ponti, serbatoi, volte.

MasterSap 4U è conforme alle NTC2018 (anche con spettro di risposta definito dall'utente derivante dallo studio di una Risposta Sismica Locale) e agli Eurocodici, per tutti gli aspetti più qualificanti per la progettazione.

Restano, inoltre, comunque disponibili anche le normative precedenti, utili per il progetto simulato delle strutture esistenti in c.a..

SEMPRE AL PASSO CON LA TECNOLOGIA

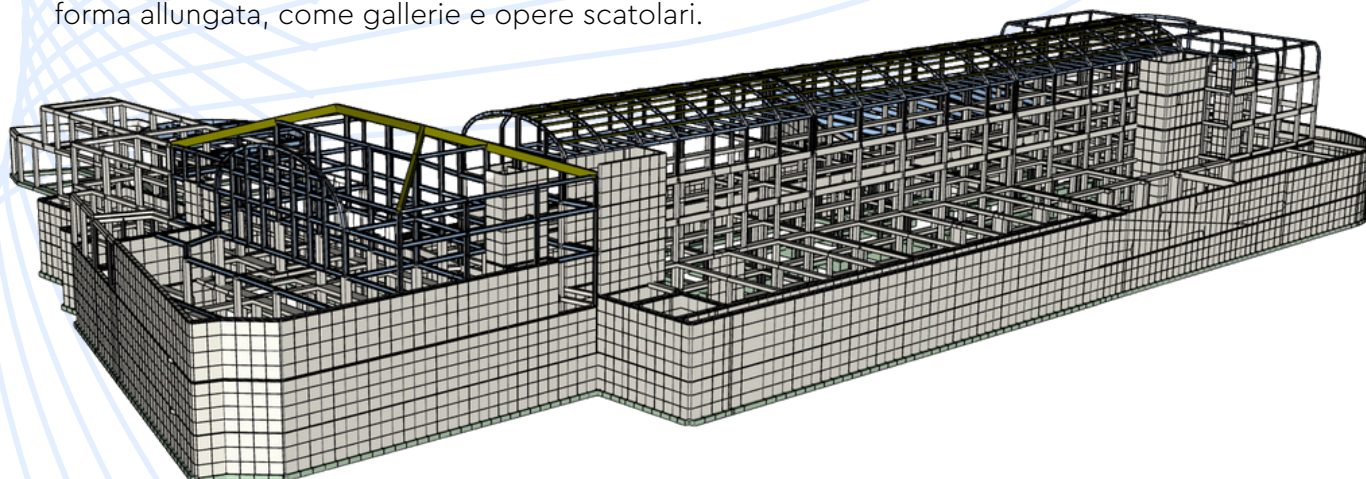
MasterSap 4U sfrutta l'ambiente Windows a 64 bit, con miglioramento importante delle prestazioni e incremento delle dimensioni dei modelli di calcolo che è possibile gestire. L'interfaccia utente è costituita da una barra multifunzione (ribbon bar) che, assieme ad altri dettagli di ergonomia, rende immediato l'apprendimento e piacevole l'uso, in linea con il pensiero logico del progettista e il suo modo di lavorare. L'innovazione e l'aggiornamento dell'interfaccia permette il supporto dei monitor 4K ad altissima definizione.



IL PIACERE DI MODELLARE

I molteplici strumenti di modellazione e di controllo rendono piacevole la definizione del modello e la progettazione, con l'obiettivo, non secondario, di mettere il professionista nelle condizioni di avere il pieno controllo sul proprio lavoro.

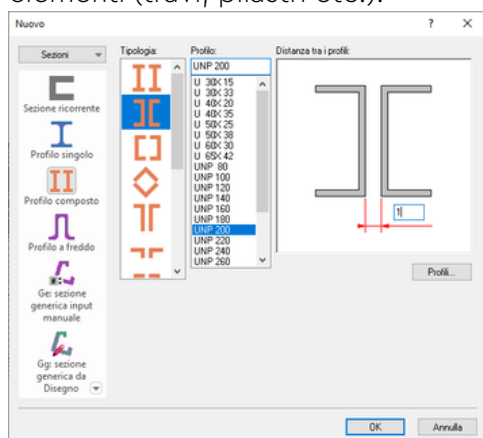
Sono disponibili diversi tipi di elementi finiti: aste reticolari, soggette solo a sforzo normale; aste generiche, soggette a sei sollecitazioni, alle cui estremità possono essere associati sconnessioni (anche parziali) oppure rigidità di collegamento, offset strutturali e conci rigidi; vincoli; plinti; elementi guscio/piastra quali piastre di solaio (anche svincolate sui bordi), volte, cupole; isolatori sismici a comportamento lineare; elementi lastra per la modellazione di travi tozze e pareti; elementi assialsimmetrici, per strutture a simmetria assiale e di carico (serbatoi); elementi in stato piano di deformazione, per la rappresentazione di strutture a forma allungata, come gallerie e opere scatolari.



Possono essere modellate tutte le opere di fondazione di interesse comune, quali travi su suolo elastico, pareti di fondazione, platee, palificate, plinti.

Molti parametri di progetto vengono ricavati da specifici data base liberamente aggiornabili: materiali, sezioni, carichi, combinazioni di carico, coefficienti di sicurezza, tensioni di calcolo di calcestruzzo e acciaio, minimi di norma, profili in acciaio, ecc.

Tra le caratteristiche dei materiali, generici, isotropi e ortotropi, è possibile imporre la riduzione della rigidità flessionale e tagliante, anche in maniera differenziata per i vari elementi (travi, pilastri etc.).



L'utente ha a disposizione un'ampia gamma di sezioni da poter scegliere da archivi predefiniti, sezioni ripetitive o normalizzate, ad esempio i profili singoli formati a caldo, i profili a freddo di varia sagoma, a U, a C, a L, a Z, gli "omega" etc.; profili doppi in diverse modalità di accoppiamento. Sono gestibili anche sezioni del tutto generiche, anche composte da più materiali, che vengono definite tramite una specifica procedura di disegno e di calcolo delle proprietà statiche, in grado di riconoscere e interpretare la sagoma letta in formato disegno.

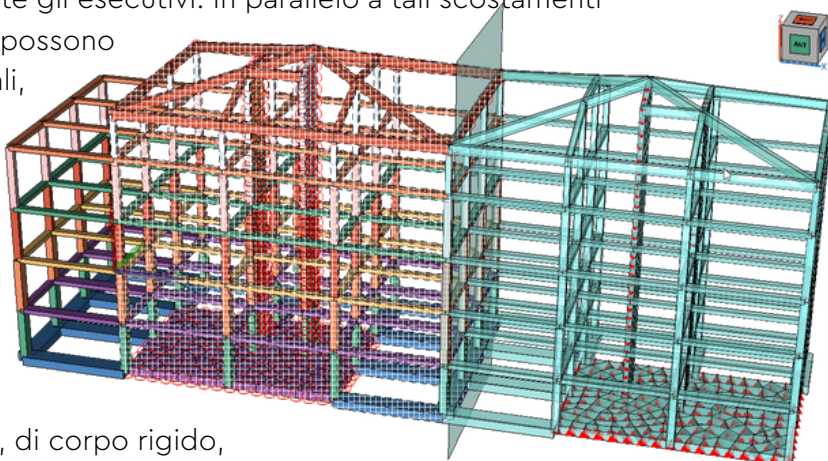
Su modello strutturale e proprietà si può intervenire in qualunque fase, tramite operazioni di selezione in modo da effettuare modifiche geometriche, di proprietà o di carico. Ogni intervento è assistito dall'anteprima che anticipa l'eventuale conferma definitiva.

La modellazione si effettua in ambiente grafico tridimensionale procedendo sia in modalità unifilare che solida, con rimozione delle superfici nascoste; è possibile parzializzare arbitrariamente la struttura, ricondursi a rappresentazioni 2D, effettuare viste piane e prospettiche, assonometrie, sezioni.

Strumenti di copia, trasla, specchia, che operano con qualunque sistema di riferimento, consentono di costruire rapidamente l'intero modello. È possibile importare parti strutturali sviluppate in modelli separati (ad esempio una copertura progettata separatamente).

I fili fissi possono essere acquisiti direttamente da un disegno dxf o dwg e consentono di attribuire agli elementi attribuiti degli scostamenti (offset), rispetto alla loro posizione teorica, indispensabili per produrre correttamente gli esecutivi. In parallelo a tali scostamenti 'architettonici', validi solo per i disegni, possono essere però introdotti gli offset strutturali, che hanno invece effetto solo sui risultati del calcolo.

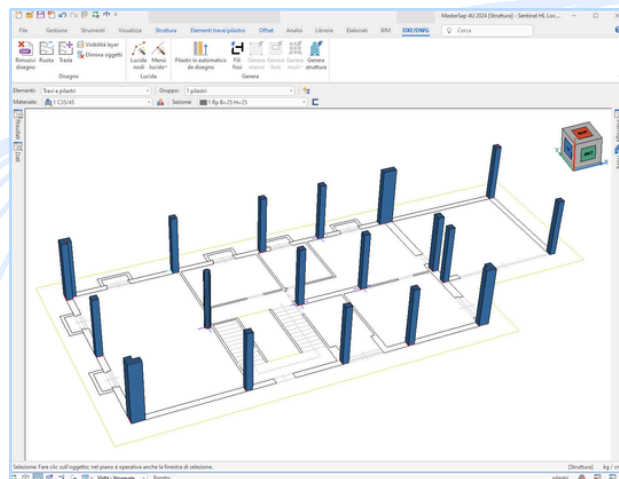
Per un'adeguata modellazione sono inoltre disponibili relazioni di piano rigido, che consentono di considerare la presenza dell'impalcato, anche su isolate porzioni di solaio, o più di uno ad una stessa quota ed anche su falde inclinate, di corpo rigido, in grado di unire due corpi disgiunti nella modellazione, ma accomunati nel comportamento strutturale, di link, che obbliga invece i nodi coinvolti ad assumere le medesime deformazioni per le direzioni interessate.



Se l'analisi è di tipo lineare le pareti vengono di solito modellate mediante elementi bidimensionali, per rappresentare più facilmente il comportamento scatolare dell'edificio. Ma MasterSap consente pure l'adozione di schemi a telaio equivalente composti da elementi monodimensionali (maschi murari e travi di collegamento), che sono gli unici adottabili con analisi "pushover".

RICONOSCIMENTO DA DISEGNO DXF/DWG

In una pianta architettonica, MasterSap riconosce i pilastri dai restanti particolari costruttivi e genera tutte le informazioni strutturali. Analogamente da disegno possono essere facilmente riconosciuti le pareti di edifici in muratura o c.a., ma, più in generale, anche piastre di geometria articolata, eventualmente forate. È anche possibile importare l'intero disegno 3D di strutture anche complesse (quali volte, cupole ecc.) e procedere alla generazione della geometria dell'intero modello.



CARICHI E COMBINAZIONI DI CARICO

I carichi sono archiviati in una banca specifica e vengono distinti per azione e categoria; e pertanto il processo di inserimento è immediato: importazione dalla banca desiderata e attribuzione a una arbitraria condizione di carico del progetto.

Altrettanto immediato e automatico è l'inserimento delle combinazioni di carico, che MasterSap importa da un'ulteriore banca generale, distinte in combinazioni statiche e sismiche allo stato limite ultimo, di esercizio e allo stato limite di danno.

I relativi coefficienti parziali di sicurezza e di combinazione dei carichi vengono automaticamente assegnati e possono essere eventualmente liberamente aggiornati.

La tipologia di carico per tutti gli elementi è del tutto generale e riguarda carichi lineari, di superficie (pressioni), forze concentrate, applicabili in qualunque direzione, locale o globale, con una generica distribuzione dell'azione. Sono gestiti i carichi termici.

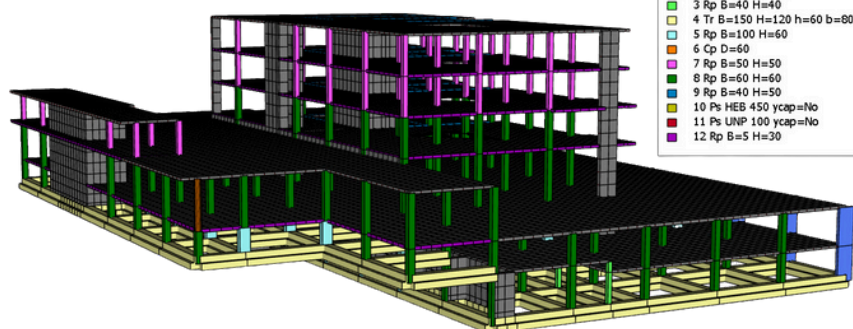
L'assegnazione dei carichi sulla struttura è agevolata da funzioni che distribuiscono i carichi di solaio sulle travi di impalcato, precisando eventuali vuoti di solaio. Funzioni automatiche sono predisposte anche per altri casi, come per la distribuzione della pressione idrostatica o di quella agente sui muri contro terra.

Si possono importare i carichi nodali eventualmente calcolati in modelli distinti, generalmente ravvisabili come reazioni vincolari e calcolati anche mediante altri programmi di analisi strutturale.

Sezioni	
2 Rp	B=190 H=30
3 Rp	B=40 H=40
4 Tr	B=150 H=120 h=60 b=80
5 Rp	B=100 H=60
6 Cp	D=60
7 Rp	B=50 H=50
8 Rp	B=60 H=60
9 Rp	B=40 H=50
10 Ps	HEB 450 ycap=No
11 Ps	UNP 100 ycap=No
12 Rp	B=5 H=30

STRUMENTI DI DIAGNOSTICA

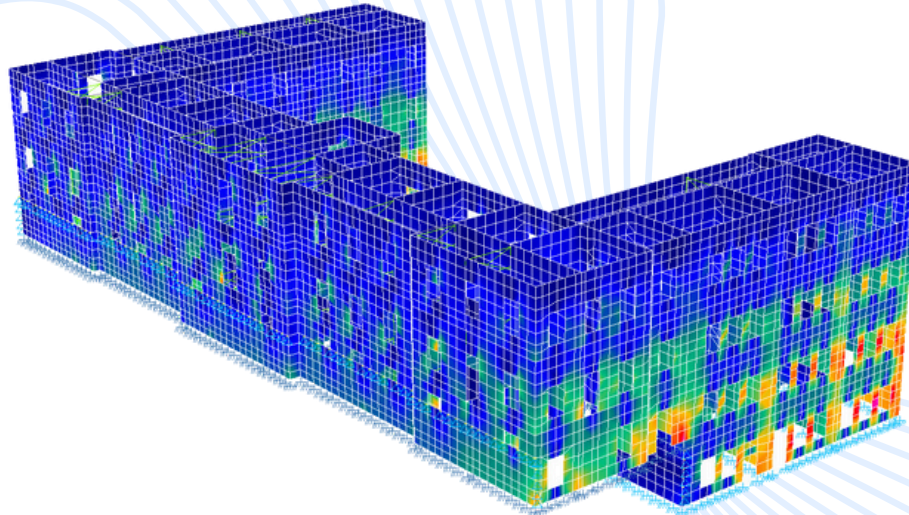
La diagnostica assume un'importanza strategica: in fase iniziale vengono individuati e filtrati evidenti difetti di impostazione del modello e, prima del calcolo strutturale, vengono evidenziati difetti di modellazione di livello superiore.



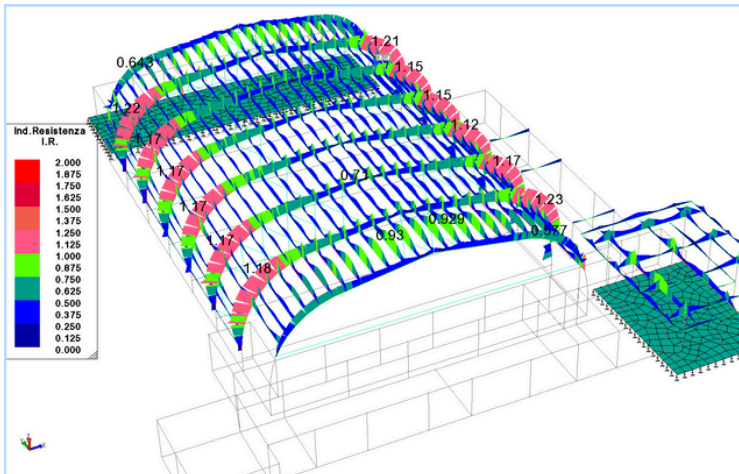
STRUMENTI DI RICERCA, INTERROGAZIONE E RAPPRESENTAZIONE

È sempre possibile modificare i dati o procedere all'interrogazione dei parametri di progetto. È possibile copiare le proprietà di un elemento ad altri; numerose sono le tecniche di selezione e di ricerca che consentono una assoluta padronanza del modello.

Di grande rilievo e importanza per il progettista sono le attività di controllo sulla struttura, che avvengono tramite tre funzioni fondamentali: la ricerca, l'interrogazione e la rappresentazione.



Il comando Trova effettua la ricerca degli elementi caratterizzati da una stessa proprietà: sezione, materiali, carichi ecc. Gli elementi trovati possono essere poi selezionati, congelati, resi visibili, oscurati per ulteriori gestioni dell'evento.



Le funzioni di interrogazione evidenziano sia le proprietà del modello che i risultati dell'analisi semplicemente puntando l'argomento desiderato.

Le funzioni di rappresentazione grafica riguardano sia i dati di input che i risultati dell'analisi e del dimensionamento strutturale, adottando diagrammi o mappe a colori, che evidenziano a colpo d'occhio eventuali casi di sofferenza o di sovradimensionamento della struttura.

LE TRAVI RETICOLARI MISTE

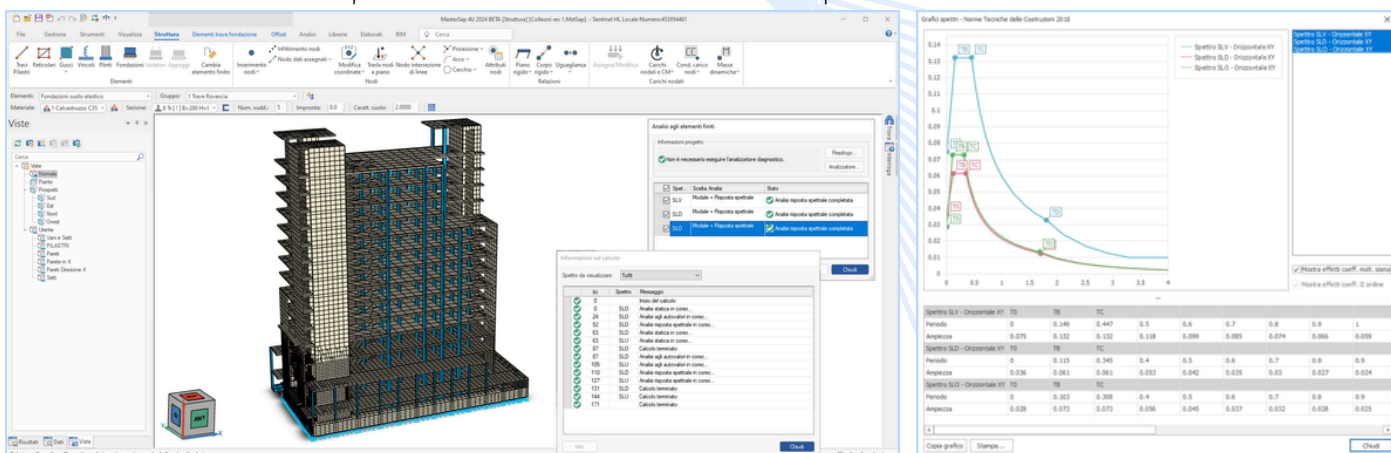
MasterSap 4U consente di eseguire l'analisi anche per le travi reticolari miste prefabbricate e tecnologie costruttive analoghe, gestendo automaticamente in un unico modello il comportamento della struttura nelle due "fasi" tipiche di questa tecnica costruttiva: prima della maturazione dei getti, quando le travi prefabbricate, autoportanti, presentano uno schema di funzionamento isostatico, e nella fase di esercizio, dove la struttura assume l'usuale assetto iperstatico delle opere intelaiate a nodi rigidi.

IL SOLUTORE LINEARE

Il solutore principale, (denominato LiFE), integrato da oltre quindici anni in MasterSap e sottoposto ad una serie intensiva di test di validazione raccolti in un documento specifico (in attuazione di quanto disposto dal cap. 10 delle NTC 2018). L'analisi dinamica modale con spettro di risposta può essere condotta anche con il metodo dei vettori di carico di Ritz, grazie al quale è possibile stimare i principali modi vibrazionali che governano la risposta di una struttura al sisma, con notevole vantaggio in termini di velocità di esecuzione.

MasterSap 4U esegue, operando con processi in parallelo, l'analisi strutturale che consegue ai vari spettri di risposta richiesti dalla norma. Oltre che per l'affidabilità e attendibilità dei risultati, LiFE si qualifica per le straordinarie prestazioni in termini di velocità, di assoluta preminenza in campo internazionale.

È possibile conoscere le azioni necessarie alla verifica degli elementi non strutturali grazie al calcolo dei cosiddetti spettri di piano, che permettono di tener conto dell'interazione, in termini vibrazionali, tra elementi secondari e struttura portante.



IL CALCOLO SISMICO

Il calcolo sismico può essere condotto con il metodo statico o dinamico. Per ciascuna combinazione di carico statica MasterSap determina lo stato deformativo e di sollecitazione della struttura.

In conformità alle NTC2018 sono gestiti i casi di comportamento strutturale dissipativo e non dissipativo, oltre che il caso dell'analisi semplificata per strutture ricadenti in zone a bassa sismicità. Vengono effettuati tutti i particolari controlli previsti dalle NTC 2018, come quello sulle deformazioni relative (SLD e SLO), il controllo relativo alla deformabilità torsionale, la verifica sugli effetti del secondo ordine e quelli relativi alla regolarità dell'edificio in altezza, con particolare riferimento al controllo delle variazioni di massa e rigidità.

Viene determinata la percentuale di azione tagliante assorbita da pilastri e pareti, ma anche da una generica sottostruttura verticale liberamente definita dall'utente.

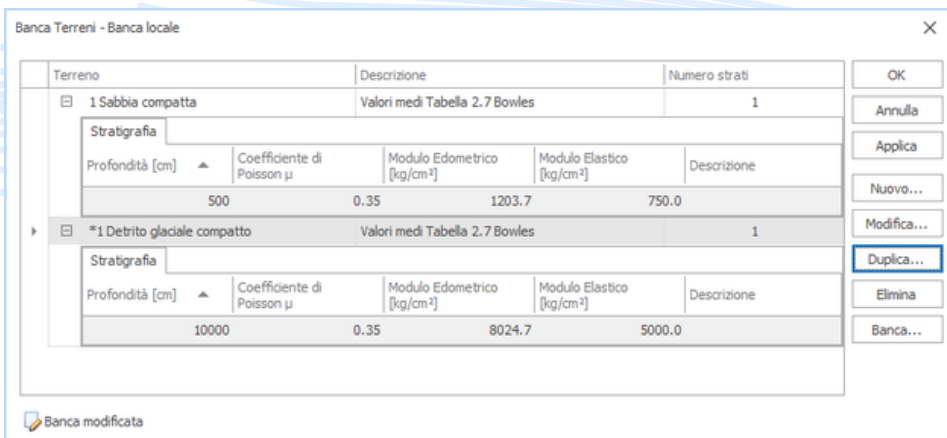
Alle reazioni vincolari, nel caso di analisi dinamica, viene associato un segno ricavato dai singoli modi propri, per evitare l'incongruenza, sull'equilibrio globale derivante dall'applicazione dei criteri di involuppo, ad esempio CQC.

MasterSap consente di applicare l'Eurocodice 8 prevedendo, fra l'altro, la registrazione dei parametri caratteristici degli spettri di risposta dei Paesi interessati dagli Eurocodici. Per altri Paesi è sempre possibile definire liberamente lo spettro di risposta (s.l.u, s.l.d., elastico) da applicare alla struttura.

DEFINIZIONE DEL TERRENO E VERIFICHE GEOTECNICHE

È possibile definire la stratigrafia per ogni tipo di terreno (salvandola anche in una specifica banca), da utilizzare poi per determinare in automatico il valore della costante di sottofondo. Una specifica rappresentazione grafica esegue l'attuazione delle verifiche geotecniche, in particolare la pressione ultima e la capacità portante del terreno per platee e travi di fondazione.

Impostando le proprietà geotecniche, il criterio di calcolo e i coefficienti parziali di sicurezza si ha accesso a più modalità rappresentative dei risultati, fra cui l'indice di resistenza, che rapporta la pressione sul terreno con la capacità portante.



LE STAMPE

Le stampe dell'input e dei risultati dell'analisi strutturale, anche in lingua straniera, possono essere liberamente suddivise e frazionate in modo da ridurre il tabulato allo stretto indispensabile.

Una apposita procedura Relazione di progetto è stata invece ideata per comporre la relazione generale di calcolo. AMV ha infatti predisposto una relazione standard, composta da tutti i documenti richiesti, compresa l'analisi dei carichi da neve e da vento, che può essere poi liberamente modificata dall'utente.

APPRENDIMENTO ALL'USO

MasterSap è corredato da un corso multimediale di autoapprendimento, con molti e vari esempi applicativi, che possono essere di valido aiuto e affiancano i servizi di assistenza e consulenza, anche gratuiti, comunque forniti dalla società.

È gratuitamente a disposizione di tutti gli utenti anche il corposo Videocorso Strutturale "Le norme tecniche e la soluzione applicativa in MasterSap": articolato in 10 capitoli offre un concreto aiuto all'interpretazione degli aspetti applicativi delle NTC e alla soluzione dei casi pratici in MasterSap.

